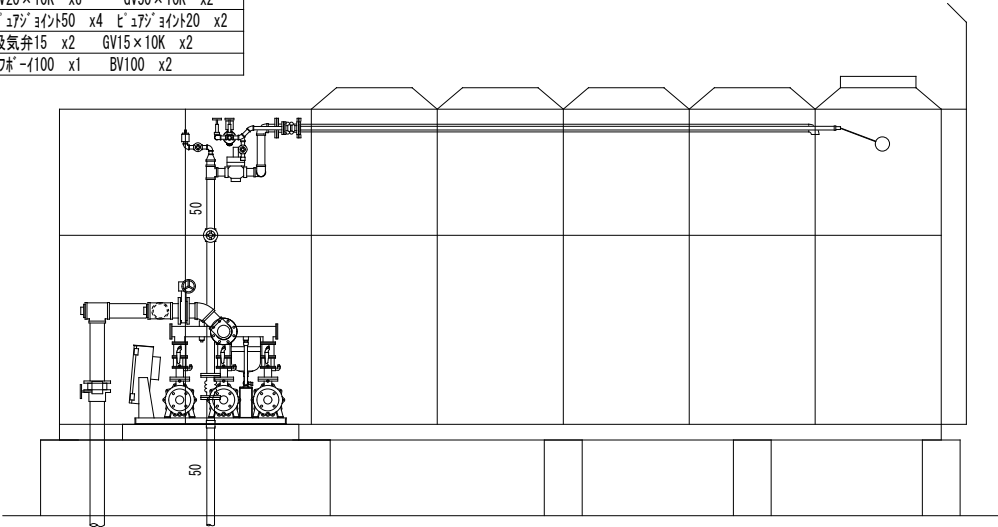
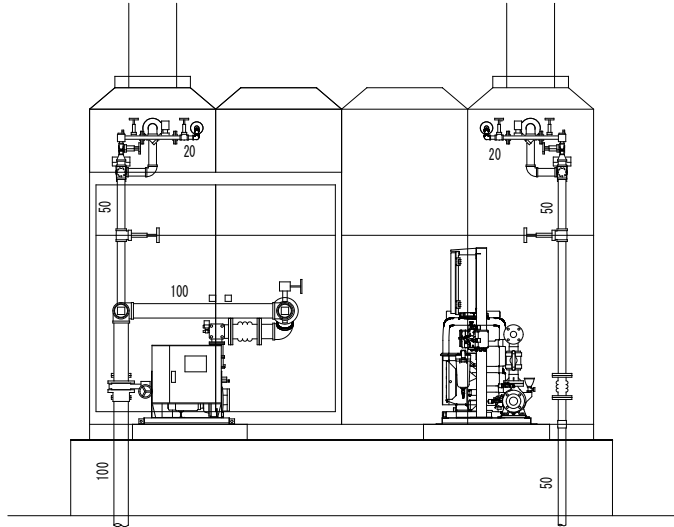


受水槽市水、送水配管平面詳細図 1/30

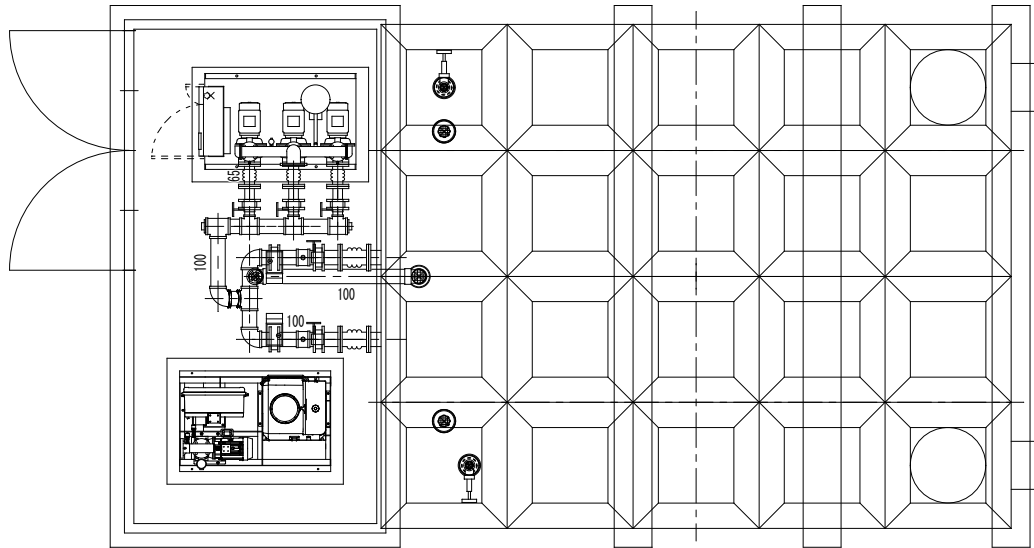
定水位弁50、BT20	x2
電磁弁20、Y型ストレーナー20	x2
GV20×10K	x6
GV50×10K	x2
ビュジジョイント50	x4
ビュジジョイント20	x2
吸気弁15	x2
GV15×10K	x2
ﾀﾞﾂｰｲ100	x1
BV100	x2



受水槽市水、送水配管断面詳細図-1 1/30

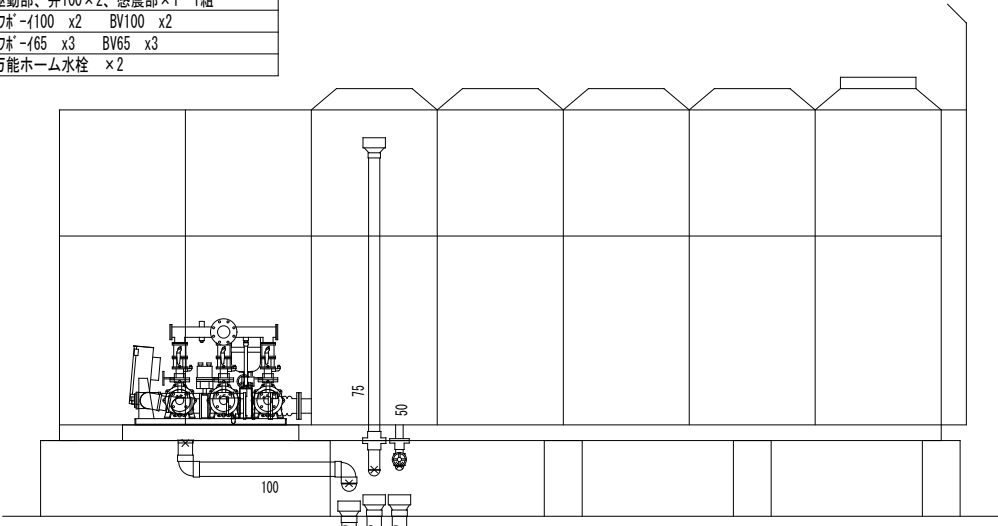


受水槽市水、送水配管断面詳細図-2 1/30

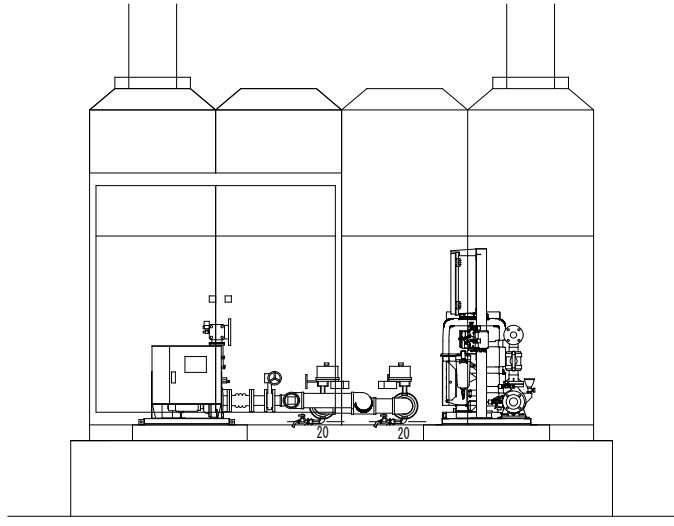


受水槽取水、排水配管平面詳細図 1/30

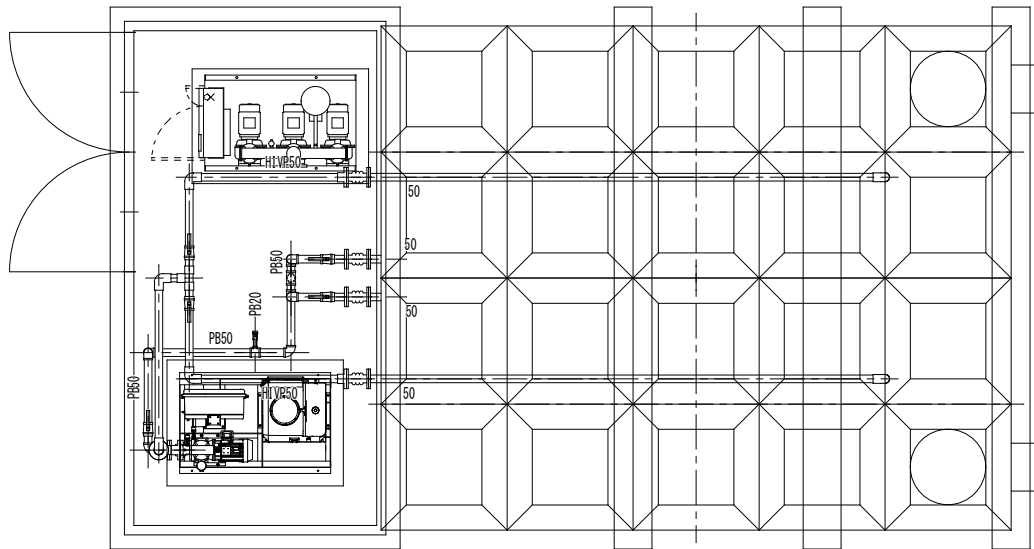
緊急遮断弁 駆動部、弁100×2、感震部×1	
駆動部、弁100×2、感震部×1	1組
ﾀﾞﾂｰｲ100	x2
BV100	x2
ﾀﾞﾂｰｲ65	x3
BV65	x3
万能ホーム水栓	x2



受水槽取水、排水配管断面詳細図-1 1/30

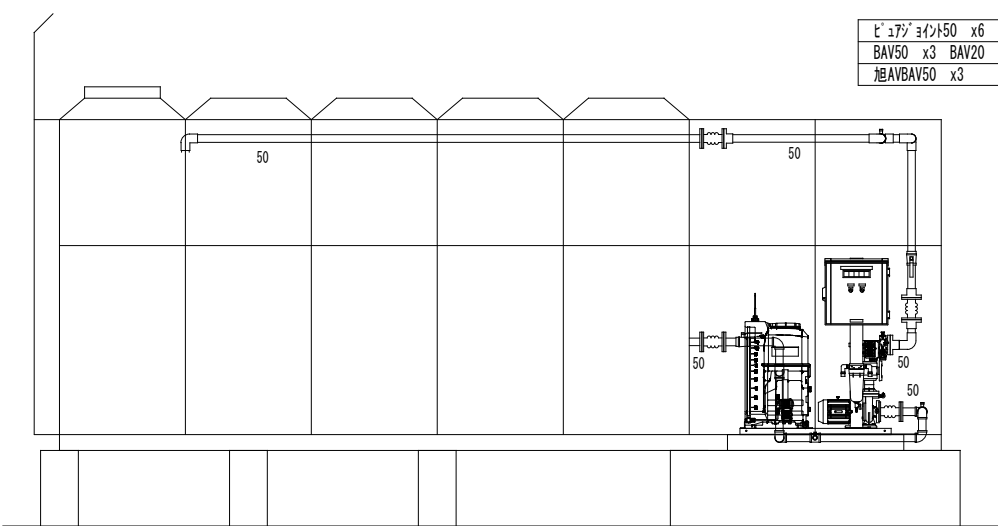


受水槽取水、排水配管断面詳細図-2 1/30

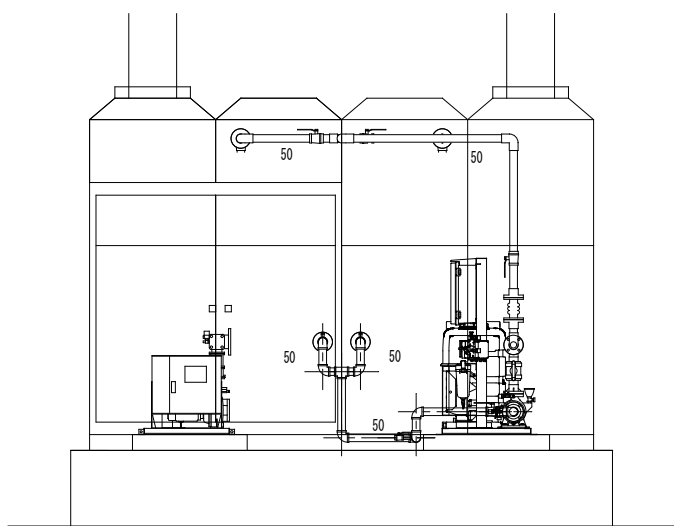


受水槽自動薬注装置、配管平面詳細図 1/30

ビュジジョイント50	x6
BAV50	x3
BAV20	x1
旭AVBAV50	x3



受水槽自動薬注装置、配管断面詳細図-1 1/30



受水槽自動薬注装置、配管断面詳細図-2 1/30

特記	

改訂番号	改訂月日	改訂内容

業務番号	工事名称
25037	大船渡中学校統合改修(建築・機械設備)工事
図面内容	衛生設備 新設受水槽詳細図-2
縮尺	1 : 30
図面区分	機械設備
図面番号	M-18